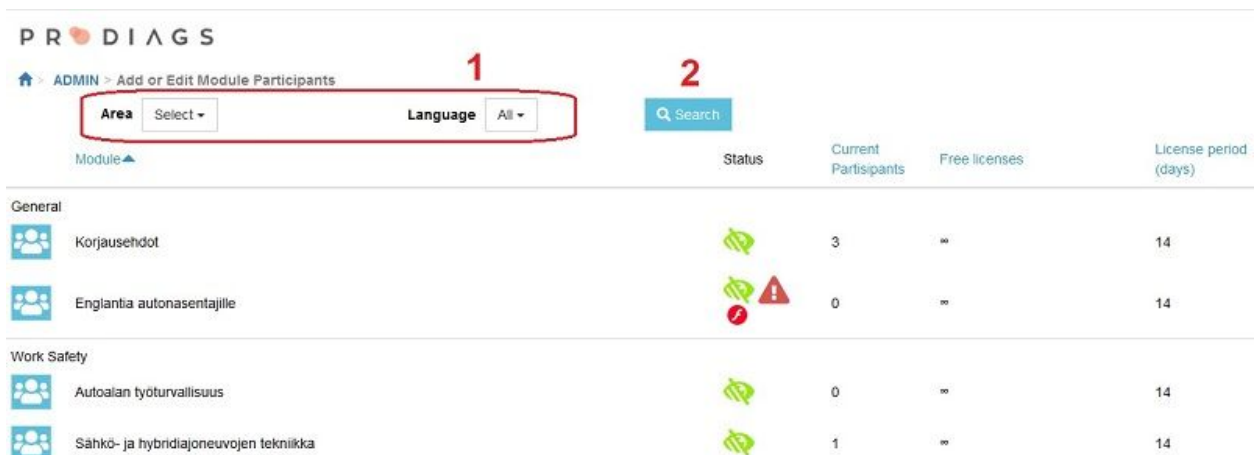


## Lisää tai muokkaa moduulin osallistujia



Valitse: Ylläpito, Opetuksen hallinta, Lisää tai muuta moduulin osallistujia

Tämän toiminnon kautta opettaja voi lisätä opiskelijoille uusia opiskelumuoduleita tai muuttaa vanhojen moduulien käyttöaikaa. Täältä opettaja voi muuttaa myös tehtävien ja loppukokeiden aloitus- ja päättymisajankohtaa.












Voit etsiä opiskelumuoduleita alueen (Area) mukaan (esim. Alusta ja jarrut) tai kielen (Language) mukaan (1). Kun olet tehnyt hakurajauksen, aloita haku painamalla Etsi (Search) – painiketta(2).

PRODIAGS

ADMIN > Add or Edit Module Participants

Area  Language

Module	Status	Current Participants	Free licenses	License period (days)
General				
 Korjausehdot		3	∞	14
 Englantia autonasentajille	 	0	∞	14
Work Safety				
 Autoalan työturvallisuus		0	∞	14
 Sähkö- ja hybridiajoneuvojen tekniikka		1	∞	14

Kun olet löytänyt sopivan opiskelumoduulin, sinisen osallistujat – painikkeen kautta pääset lisäämään henkilöitä opiskelumoduuliin.

PRODIAGS

ADMIN > Add or Edit Module Participants > Participants

Team  **1**

Current participants









No Participants yet ...

Start Date	Assessment Date	Final Exam Date	Expiry Date	Licensed to

Add participants

Select All **3** Selected: 0 Free licenses: ∞

Start Date	Assessment Date	Final Exam Date	Expiry Date	License Period
04.09.2016			17.09.2016	14*

-  Teacher
-  Group Admin
-  Teacher
-  Teacher
-  Teacher
-  Teacher
-  Teacher
-  Teacher

**3**

Kohta 1: Näet mikä kurssi on kyseessä

Kohta 2: Näet ketkä ovat jo lisätty tälle opiskelumoduulille

Kohta 3: Valitse, ketkä haluat lisätä tälle kurssille. Henkilöiden valinnan jälkeen skrollaa sivun alalaitaan ja paina Tallenna (Save) – painiketta.


Tallentamisen jälkeen valitut henkilöt siirtyvät Nykyiset osallistujat (Current participants) – listalle. Voit vielä muuttaa osallistujan opiskeluaikaa, tehtävien sekä loppukokeen ajankohtaa painamalla kynä – painiketta.


## Lisätietoja:

	Used	Free	Max Period
<b>A)</b> Automotive Oscilloscope <b>B)</b>	6	∞	365
Common Rail Fuel System <b>D)</b>	6	0	365
Diesel Exhaust Gas Technology	3	∞	365
Rengaspainevalvonta - TPMS <b>C)</b>	1	∞	365
Sähkö- ja hybridiajoneuvojen teknikka <b>E)</b>	3	∞	365

Toiminnon aloitusnäkyssä näet kaikki moduulit jotka ovat ryhmäsi käytössä.

- A) Siirtyminen osallistujien hallintaan
- B) Moduulin tila

 Universaali tuotantoversio. Mahdolliset kieliversiot ovat sisällöltään ja vaatimustasoltaan vastaavia.

 Tuotantoversio jossa voi olla esim. kieli- tai markkina-alueellisia erityispiirteitä tai käytön rajoitteita.

C) Ylläpidon huomautus.

Huomautus näytetään mikäli moduulin käyttöön liittyy jotain poikkeuksellista. Lisätietoja saat näkyville klikkaamalla kuvaketta.

D) Lisenssimäärän varoitus.

Hälytys laukeaa jos lisenssejä on vapaana alle 20% niistä ryhmän jäsenistä joilla moduuli ei vielä ole käytössä.

E) Moduulin lisenssin pituus päivinä. Kun osallistuja lisätään moduuliin käytetään tätä arvoa tarvittavan lisenssimäärän laskemiseen. Esim. jos moduulin lisenssin pituus on 365 päivää ja osallistuja lisätään kahdeksi vuodeksi käytetään kaksi lisenssiä. Huomioi, että lisenssit ovat kertakäyttöisiä. Osallistujien poistaminen tai käyttöajan lyhentäminen ei palauta lisenssejä.

## Osallistujat:

PRODIAGS



ADMIN > Add or Edit Module Participants > Add or Edit Participant

Renkaat, vanteet ja rengastyö

Team name  **G)**

Current participants

**F)**

	Valid from	Assessment date	Certification date	Valid to
  Jari Mäkelä Teacher	08.11.2017			08.11.2018







Add participants

Selected: 2 Free licences: NaN

Select All

**B)** Valid from  **C)** Assessment date  **D)** Certification date  **E)** Valid to

**A)**

-  Arto Aalto  
Group Admin
-  Matti Kurvinen  
Teacher
-  Ilja Rantaharju  
Teacher
-  ...  
Teacher
-  ...  
Teacher
-  ...  
Teacher

Save

Osallistujat -näytymän yläosassa on moduulin tämänhetkiset osallistujat.

- A) Valinta -painikkeilla valitaan lisättävät käyttäjät.  
Kaikille valituille yhteiset päivämääräasetukset valinnoilla B)...E)
- B) Aloituspäivämäärä
- C) Halutessasi voit viivästyttää tehtävien aktivoitumista. Jos kenttä on tyhjä tehtävät aktivoituvat aloituspäivämäärän mukaan
- D) Mikäli moduulissa on erillinen loppukoe, voidaan myös sen aloitusta viivästyttää. Päiväys tarkoittaa aikaisinta mahdollista ajankohtaa kun loppukoe on tehtävissä.
- E) Moduulin päättymisajankohta. Oletusarvona on yhden moduulin lisenssin pituus aloituspäivästä. Opettaja voi halutessaan pidentää tai lyhentää moduulin pituutta.

#### Vinkki:

Opiskelijan näkökulmasta moduuleja, joilla ei opintojen edetessä ole lisäarvoa, ei ole syytä venyttää tarpeettomasti vaikka lisenssi sen mahdollistaisi. Opiskelijan aloitusnäkyminen kasvaa käytettävyyden kannalta isoksi ja päättyneet moduulit vievät huomiota uudemmista aiheista.

- F) Nykyisten osallistujien päivämäärä -parametrien muokkaus.
- G) Oletusarvoisesti näkymään listautuu kaikki ryhmän jäsenet. Halutessasi voit rajata näkymään haluamasi työryhmän jäsenet.