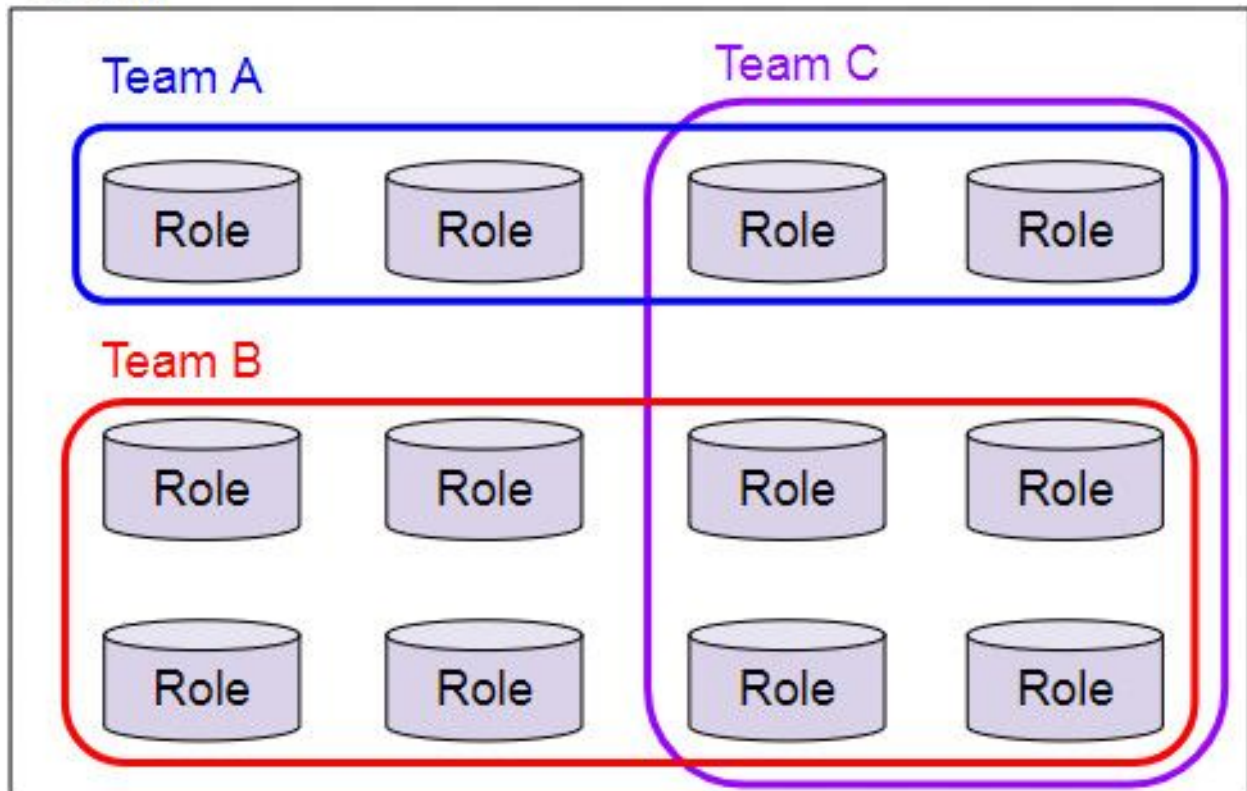


Team hinzufügen oder bearbeiten

Group



Team kann innerhalb Ihrer Gruppe generiert werden. Es kann beispielsweise Klasse, Gruppe, Abteilung oder Beruf sein.

Durch die Erstellung verschiedener Teams kann Ihr Management innerhalb einer grossen Unternehmensgruppe arbeiten. Teams können als Vorsortierungseinstellungen in verschiedenen Admin-Ansichten und Berichten verwendet werden. **Die gleiche Benutzerrolle kann in einem anderen Team verwendet werden.**

Team Management

PRODIAGS

MODULES STUDY REGISTER ADMIN

User Management

Add New User or Role

Add or Edit Teams

Edit User or Role Data

Report of Users

Learning Management

Add or Edit Module Participants

User Study Register

Module Results by User

PRODIAGS

ADMIN > Add or Edit Teams

Team name Status

Valid from Valid to Modified date Modified by

Team name	Valid from	Valid to	Modified date	Modified by
<input type="checkbox"/> Alavus			06.10.2017 15:00:08	PRODIAGS ADMIN
<input checked="" type="checkbox"/> Jyvaskyla			06.10.2017 15:00:39	PRODIAGS ADMIN
<input type="checkbox"/> Kauhajoki			06.10.2017 15:00:20	PRODIAGS ADMIN
<input type="checkbox"/> Kokkola			06.10.2017 14:57:30	PRODIAGS ADMIN
<input type="checkbox"/> Närpö			06.10.2017 14:57:40	PRODIAGS ADMIN
<input type="checkbox"/> Pori			06.10.2017 14:59:39	PRODIAGS ADMIN
<input checked="" type="checkbox"/> Rauma			06.10.2017 14:59:46	PRODIAGS ADMIN
<input checked="" type="checkbox"/> Seinäjoki			06.10.2017 14:28:57	PRODIAGS ADMIN
<input checked="" type="checkbox"/> Tampere			09.11.2017 15:14:48	PRODIAGS ADMIN
<input type="checkbox"/> Vaasa			06.10.2017 14:57:23	PRODIAGS ADMIN

1 - 10 / 10

A) Add New

B)

Die Hauptansicht der Funktion ist die Liste aller verfügbaren Teams.

Mit Taste A) können Sie ein neues Team erstellen. Mit der B-Taste können Sie das aktuelle Team bearbeiten.

Team Grundeinstellungen

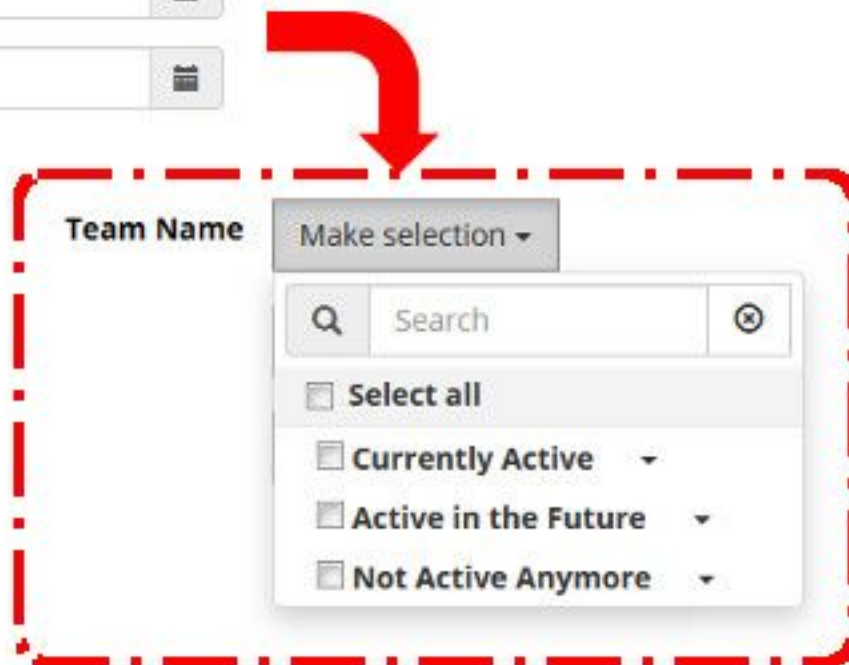
Team name*

Teamname hinzufügen. Dieser Name ist im Admin-Toolmenü sichtbar

Valid from

Valid to

In den Team-Datumseinstellungen können Sie den Zeitplan festlegen, wenn ein Team aktiv ist. Diese Daten beeinflussen auch die Darstellung des Teams im Auswahlmenü des Admin-Tools.

Visibility of the team connection

Hidden ▾
 Hidden
 Show



⚙️ ▾

- My Profile
- Change Password
- Password Reset Settings
- Alternative login

HMV-Admin

- Organization
- Postal Address
- User Role Communication Contacts
- My Contact Persons
- My Team Connections











- Switch role

Sie können ein Team, das für einen Schüler sichtbar ist oder nicht, in seinem persönlichen Einstellungsmenü auswählen. Der Student kann immer nur sichtbare Teams sehen, in denen er Mitglied ist und nur dann, wenn das Team aktiv ist.

Teammitglieder

PRODIAGS

ADMIN > Add or Edit Teams

Team name	Status	Valid from	Valid to	Modified date	Modified by	
 Alavus				06.10.2017 15:00:08	PRODIAGS	
<input checked="" type="checkbox"/> Jyväskylä				06.10.2017 15:00:39	PRODIAGS	
<input type="checkbox"/> Kauhajoki				06.10.2017 15:00:20	PRODIAGS	
<input type="checkbox"/> Kokkola				06.10.2017 14:57:30	PRODIAGS	
<input type="checkbox"/> Närpiö				06.10.2017 14:57:40	PRODIAGS	
<input type="checkbox"/> Pori				06.10.2017 14:59:39	PRODIAGS	
<input checked="" type="checkbox"/> Rauma				06.10.2017 14:59:46	PRODIAGS	
<input checked="" type="checkbox"/> Seinäjoki				06.10.2017 14:28:57	PRODIAGS	
<input checked="" type="checkbox"/> Tampere				09.11.2017 15:14:48	PRODIAGS	
<input type="checkbox"/> Vaasa				06.10.2017 14:57:23	PRODIAGS	

1 - 10 / 10

Add New

Wählen Sie ein Mitglied aus, um Mitglieder zu bearbeiten. Mit Tool können Sie Mitglieder in einem Team oder mehreren Teams bearbeiten. Sie können das zusätzliche Team auch als Quellinformationen verwenden, um Ihre Arbeit zu erleichtern.

Tipp:

<input checked="" type="checkbox"/>	Esimerkki Esimerkki Esimerkki Esimerkki	10.10.2016	25.10.2017	14.11.2016 15:53:30	Aalto, Arto	
-------------------------------------	---	------------	------------	---------------------	-------------	---

Trotz der Tatsache, dass das Team derzeit nicht aktiv ist, kann das Team ausgewählt werden. Sie können es als Quellinformationen verwenden oder Mitglieder zwischen Teams vergleichen, aber Mitglieder können es nicht mehr bearbeiten.

