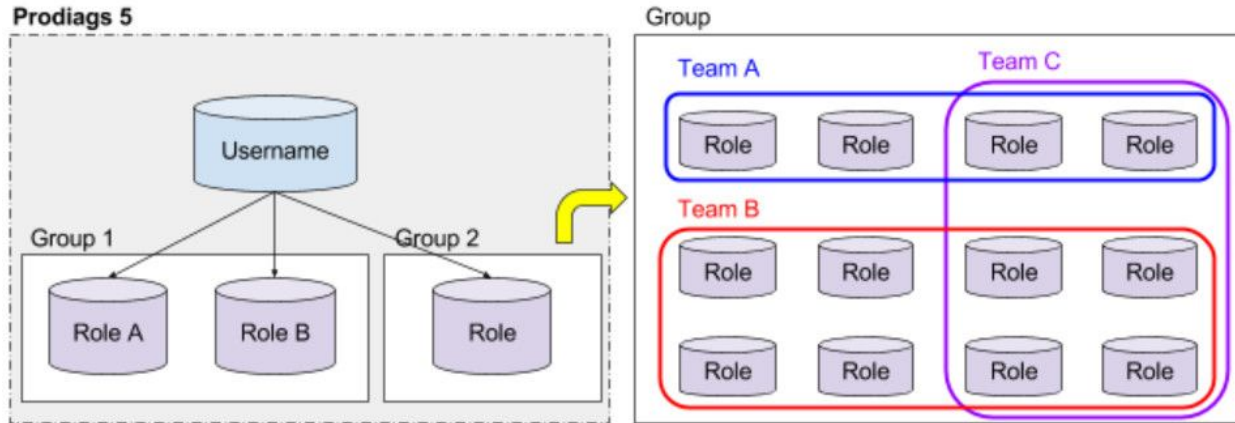


Käyttäjähallinnan konsepti



Ryhmä (Group)

- Prodiags 5:ssä ryhmällä (group) tarkoitetaan esim. koulua, yritystä tai muuta organisaatiota. Ryhmien tulokset, jäsenet, oikeudet jne. ovat toisistaan riippumattomia ja itsenäisiä kokonaisuuksia.

Käyttäjätunnus (Username)

- Käyttäjätunnuksena toimii henkilökohtainen sähköpostiosoite. Käyttäjätunnuksen luonnin yhteydessä sähköpostiosoite lukittuu käyttäjätunnukseksi, eikä se ole myöhemmin vaihdettavissa!
- Käyttäjätunnusta käytetään vain tunnistautumiseen. Jokaisella käyttäjällä on yksi käyttäjätunnus. Käyttäjätunnus voi sisältää useita rooleja.

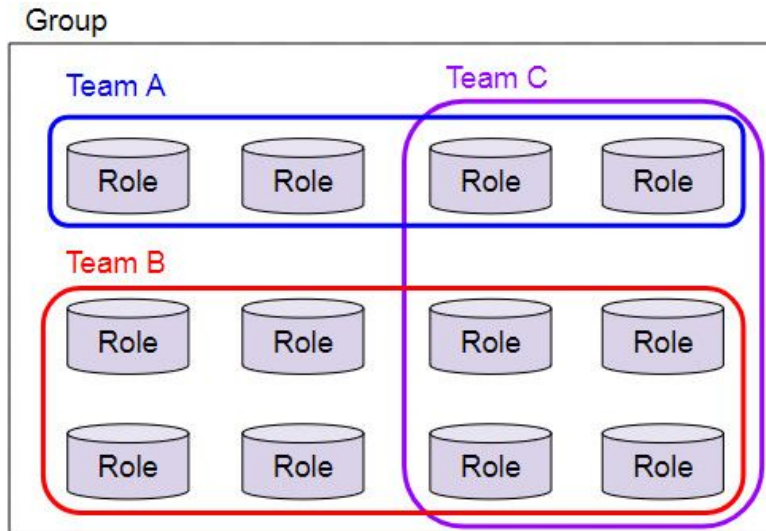
Rooli (Role)

- Normaalisti yhdellä käyttäjällä on yksi rooli per ryhmä. Roolin tyyppi voi olla esim. opiskelija, opettaja tai pääkäyttäjä. Käyttöoikeudet, tulokset, yhteystiedot ja yhteyshenkilön tiedot on sidottu rooliin. Roolit ovat toisista riippumattomia ja tulokset ovat roolikohtaisia.

Työryhmä (Team)

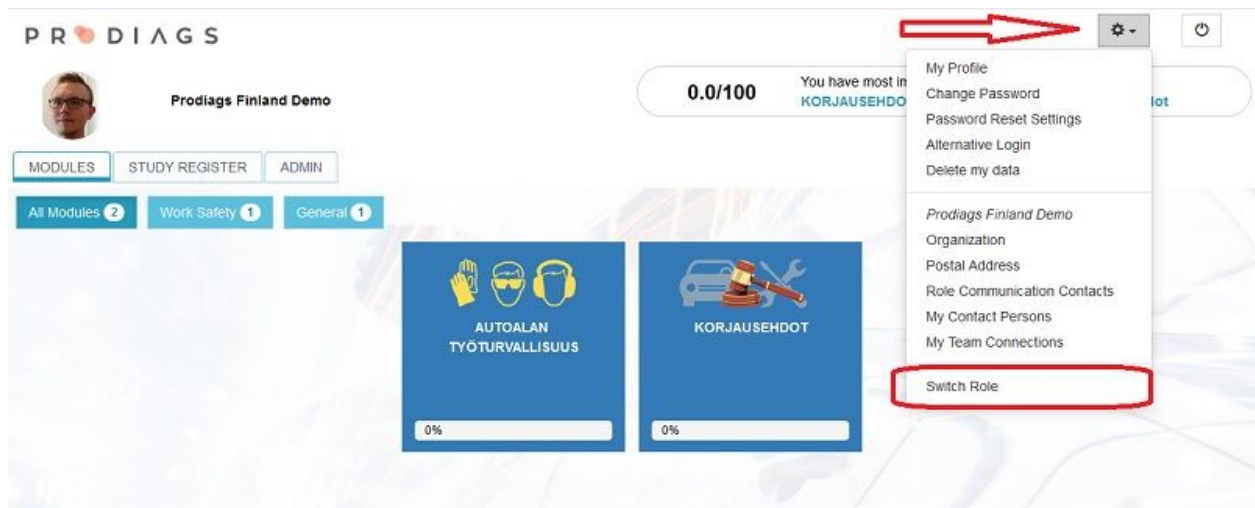
- Työryhmällä (Team) tarkoitetaan esim. luokkaa, yrityksen toimipistettä, osastoa tai ammatillista työnkuvaa. Sama käyttäjän rooli voi olla liitettynä useaan eri työryhmään. Työryhmien ensisijainen tarkoitus helpottaa isojen organisaatioiden opetuksen hallintaa. Esim. kurssien lisäys tai tulosten analysointi voidaan tehdä työryhmittäin.

Työryhmä (Team)



Työryhmällä (Team) tarkoitetaan esim. luokkaa, yrityksen toimipistettä, osastoa tai ammatillista työkuva.

Työryhmien ensisijainen tarkoitus on helpottaa isojen organisaatioiden hallintaa. Esim. osallistujien lisääminen tai tulosten analysointi on helppoa kohdentaa yksittäisten käyttäjien tai roolien sijaan työryhmään. **Sama käyttäjän rooli voi olla liitettyä useaan eri työryhmään.**



Roolin vaihtaminen onnistuu helposti etusivulta, oikeasta yläkulmasta löytyvän ratas – symbolin takaa.