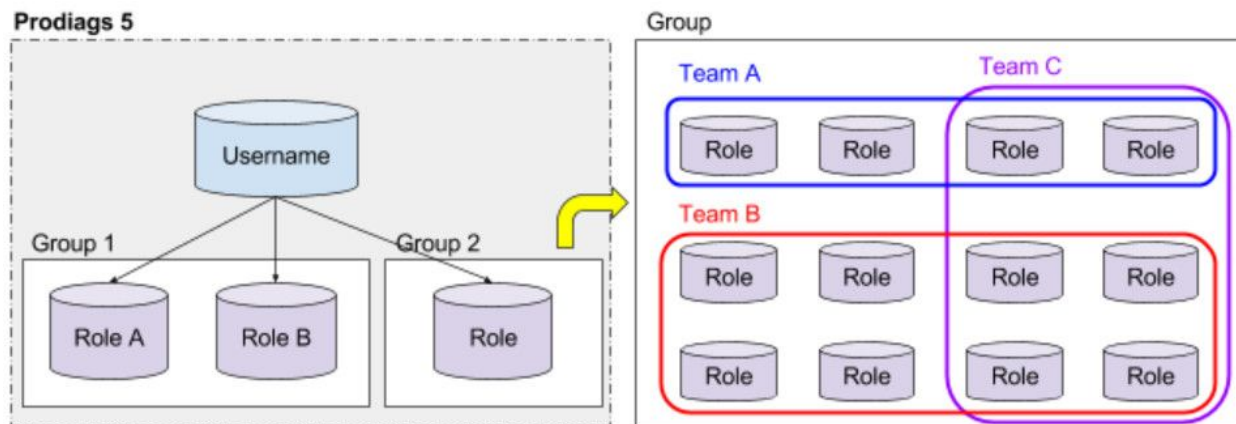


Benutzername und Rollen

Basiskonzept



Gruppe

- In Prodiags 5 steht die **Gruppe** beispielsweise für Schule, Geschäft oder eine andere Organisation. Alle in der Gruppe gespeicherten Daten (Studienergebnisse, Rollen, Mitgliedschaften usw.) sind gruppenspezifische und unabhängige Einheiten.

Benutzername

- Der **Benutzername** ist die persönliche E-Mail-Adresse des Benutzers. Beim Anlegen eines neuen Benutzers wird die E-Mail als ID gesperrt und kann anschliessend nicht mehr geändert werden.
- Der **Benutzername** wird nur für die Authentifizierung in der Anmeldephase verwendet. Der Benutzer hat nur einen **Benutzernamen**, aber ein **Benutzername** kann verschiedene Rollen in verschiedenen Gruppen enthalten.

Rolle

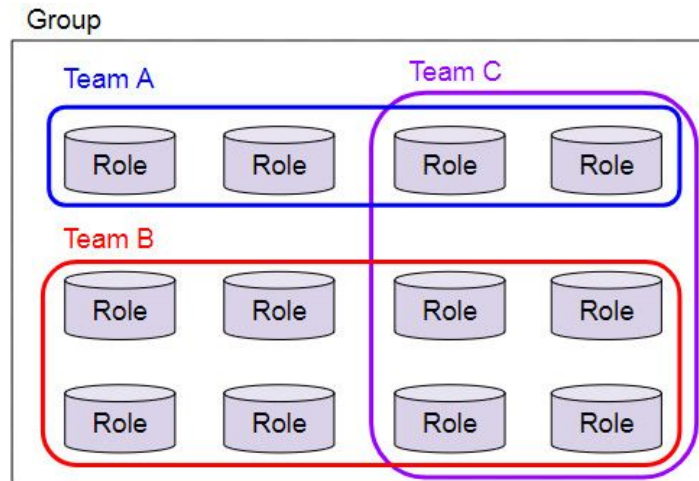
- Normalerweise hat ein Benutzer nur eine **Rolle** pro Gruppe. Verschiedene Arten von **Rollen** können zum Beispiel *Schüler, Lehrer oder Gruppenadministrator* sein. Zugriff, Benutzerrechte, persönliche Daten und Studiendaten beziehen sich auf die **Rolle** und **Rollen** können nicht kombiniert werden.

Team

- Die **Team**-Funktion kann beispielsweise für eine *Klasse, ein Büro, eine Abteilung, einen Beruf* usw. verwendet werden.

- Sie können Mitglied mehrerer **Teams** in einer Gruppe sein, die dieselbe Rolle verwenden.
- Der Zweck der **Team**-Funktion besteht darin, Ihnen die Arbeit mit dem Lernmanagement zu erleichtern. **Teams** finden Sie in verschiedenen Auswahllisten und Tools.

Team



Die **Team**-Funktion kann beispielsweise für eine *Klasse*, ein *Büro*, eine *Abteilung*, einen *Beruf* usw. verwendet werden.

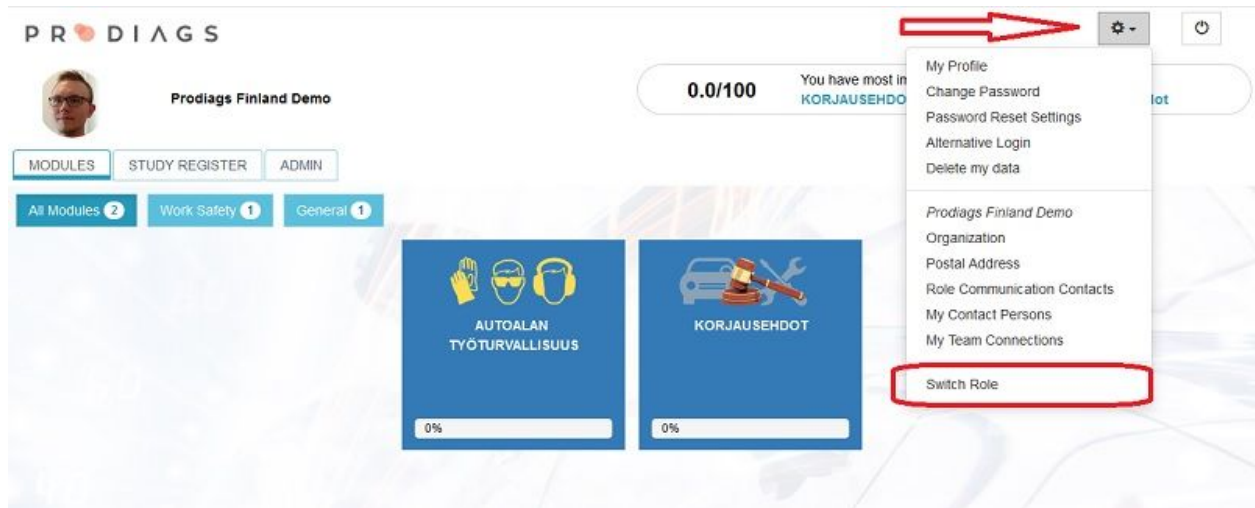
Der Zweck der **Team**-Funktion besteht darin, Ihnen die Arbeit mit dem Lernmanagement zu erleichtern.

Teams finden Sie in verschiedenen Auswahllisten und Tools.

Teams können in verschiedenen Administratoransichten und Berichten als Vorsortierungseinstellung ausgewählt werden.

Ein Benutzer kann Mitglied mehrerer Teams sein.

Rolle wechseln



Der **Rollenwechsel** ist einfach und kann über die Homepage erfolgen.

Klicken Sie einfach auf die Ritzel - Schaltfläche in der oberen rechten Ecke und wählen Sie **Rolle wechseln**.